

Etap Güncelleme İletisini ve Güncellemesini Kapatma

Sistemin güncelleme iletisi gelmesi güncelleme yapmamak için iki farklı işlem yapılması gerekmektedir(Güncelleme denetimi kapatma ve güncelleme iletisi).

Akıllı tahtalarda güncelleme iletisinin tüm kullanıcılarda gelmemesi için bir paket oluşturdum.

Programı indirmek

için https://drive.google.com/file/d/1IOTkJJxHkY_pcFnrEKuMn_Q_g_XxwQJx/view?usp=sharing

Kurulum yapmak için;

- Kurulum dosyası bu sayfadan indirilir.
- Pardus yetkili bir kullanıcı ile oturum açılır(önerilen kullanıcı : etapadmin).
- Dosya rar'dan çıkarılır.
- Başka bilgisayarda çıkartırsanız sorun yaşarsınız.
- Çıkarılan dosyalardan Kur dosyası çalıştırılır.
- Oturum açtığınız kullanıcı şifresi yazılır.
- Kur butonuna basılarak kurulum yapılır.

Otomatik güncelleme almaması için ;

```
# nano /etc/apt/apt.conf.d/90eta-periodic
```

```
# nano /etc/apt/apt.conf.d/20auto-upgrades dosyalarının içeri aşağıdaki gibi gözükecektir.
```

```
APT::Periodic::Update-Package-Lists "1";
```

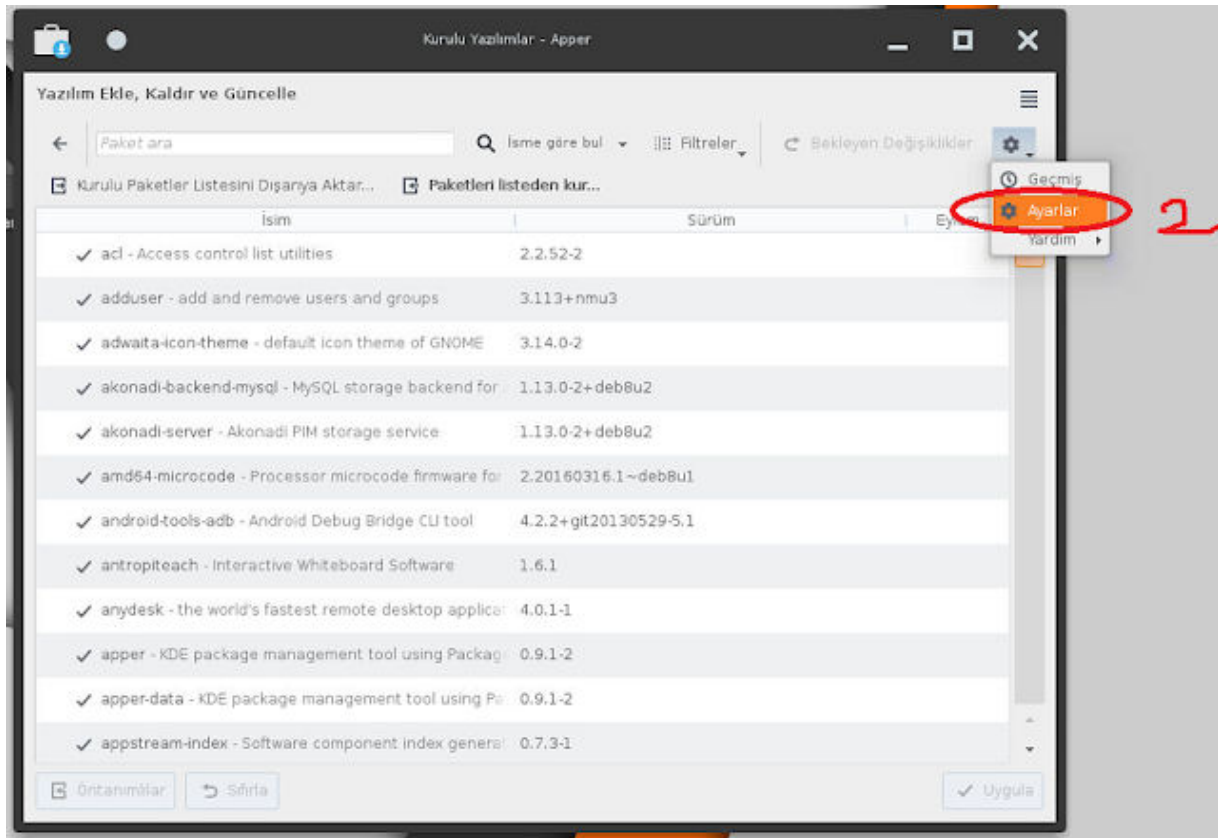
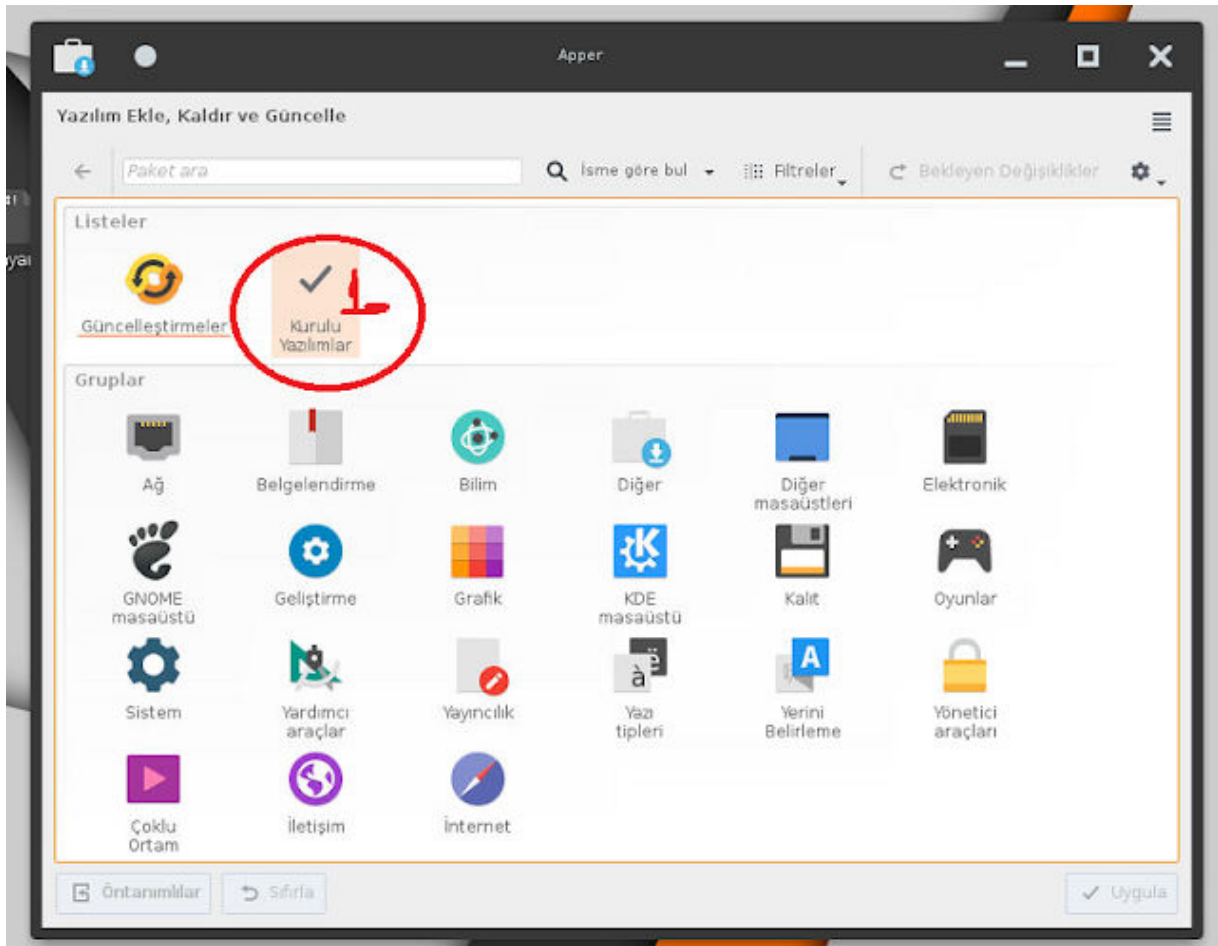
```
APT::Periodic::Unattended-Upgrade "1";
```

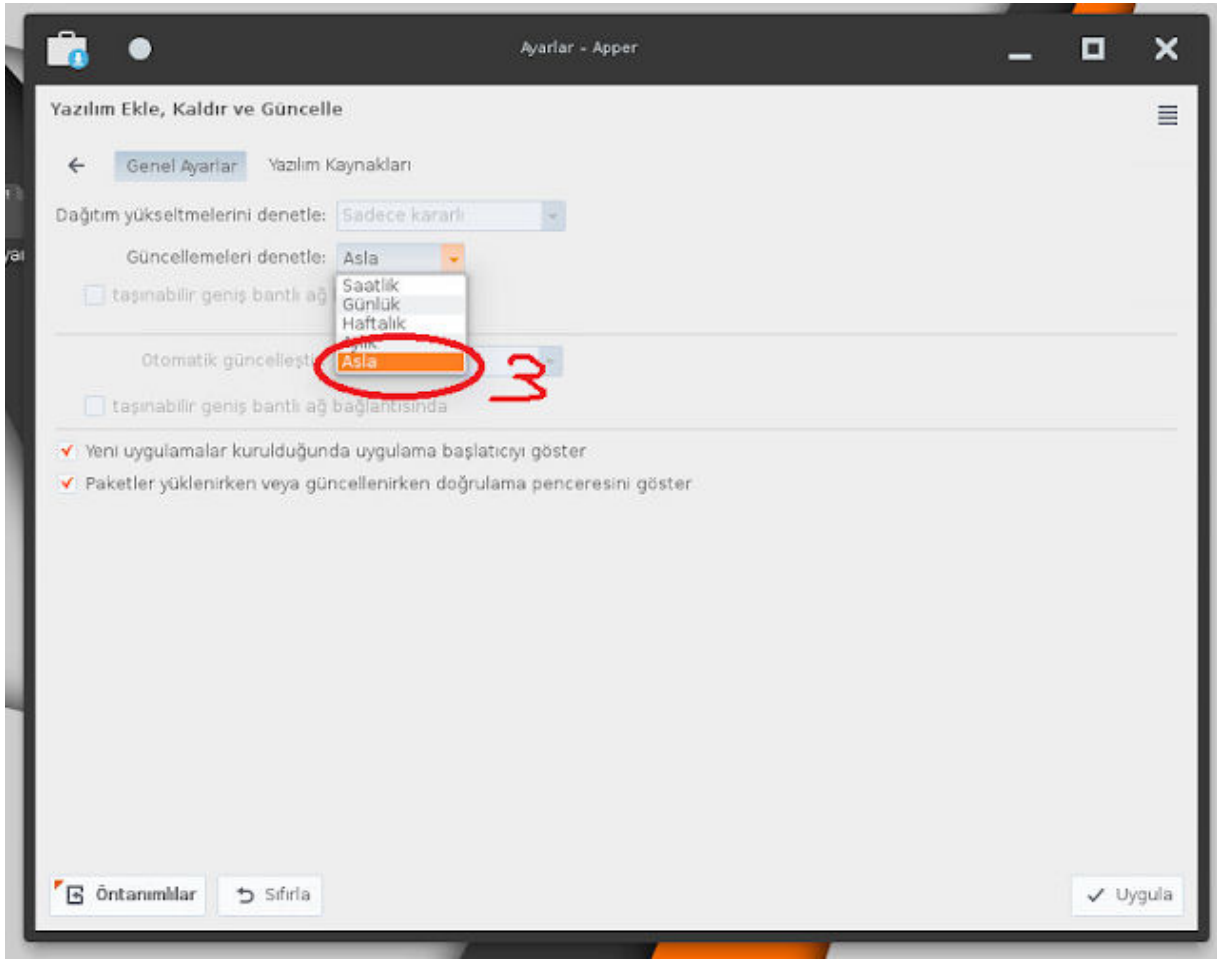
Dosya içindeki "1" değerlerini "0" yaparak güncelleme almaması sağlanabilir. Bu işlemi kendiniz yapabileceğiniz gibi yukarıda paylaştığım kurulum paketi bu dosyaları silerek tamamen iptal etmektedir.

Kaynak: Eşref KART / <https://wiki.debian.org/UnattendedUpgrades>

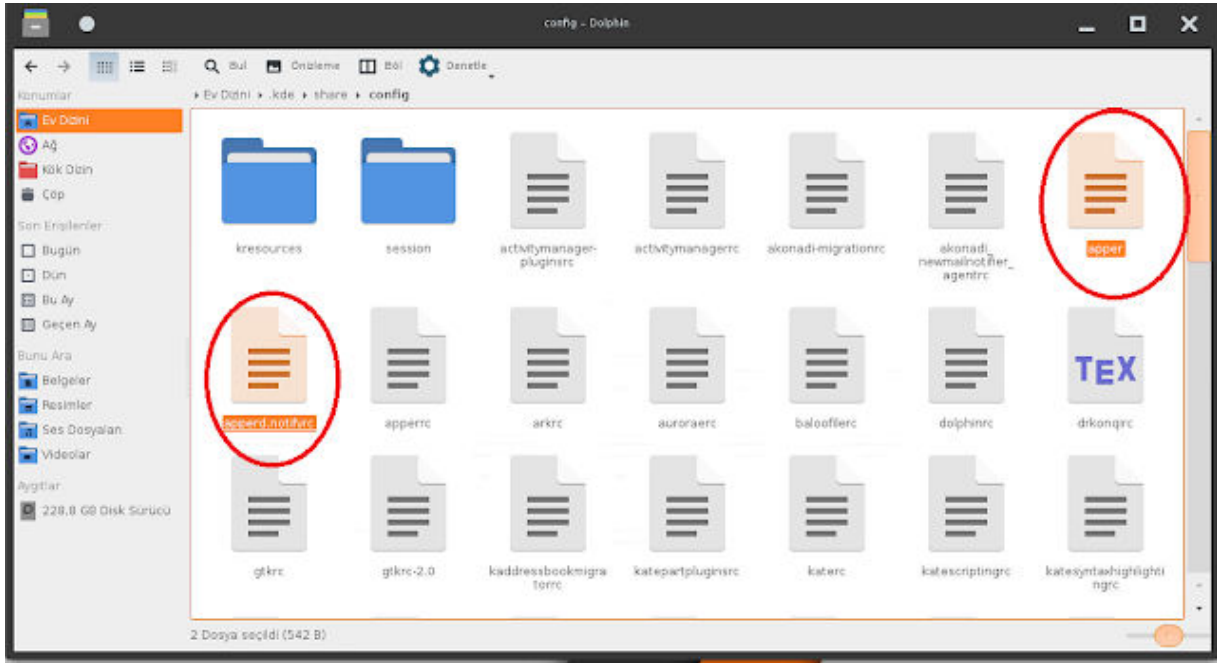
Oluşturduğum paketi kullanabileceğiniz gibi aşağıdaki adımları takip ederek paket kurumu yapmadan da çözebilirsiniz..

1-Güncellemeleri Denetimini Kapatmak için;

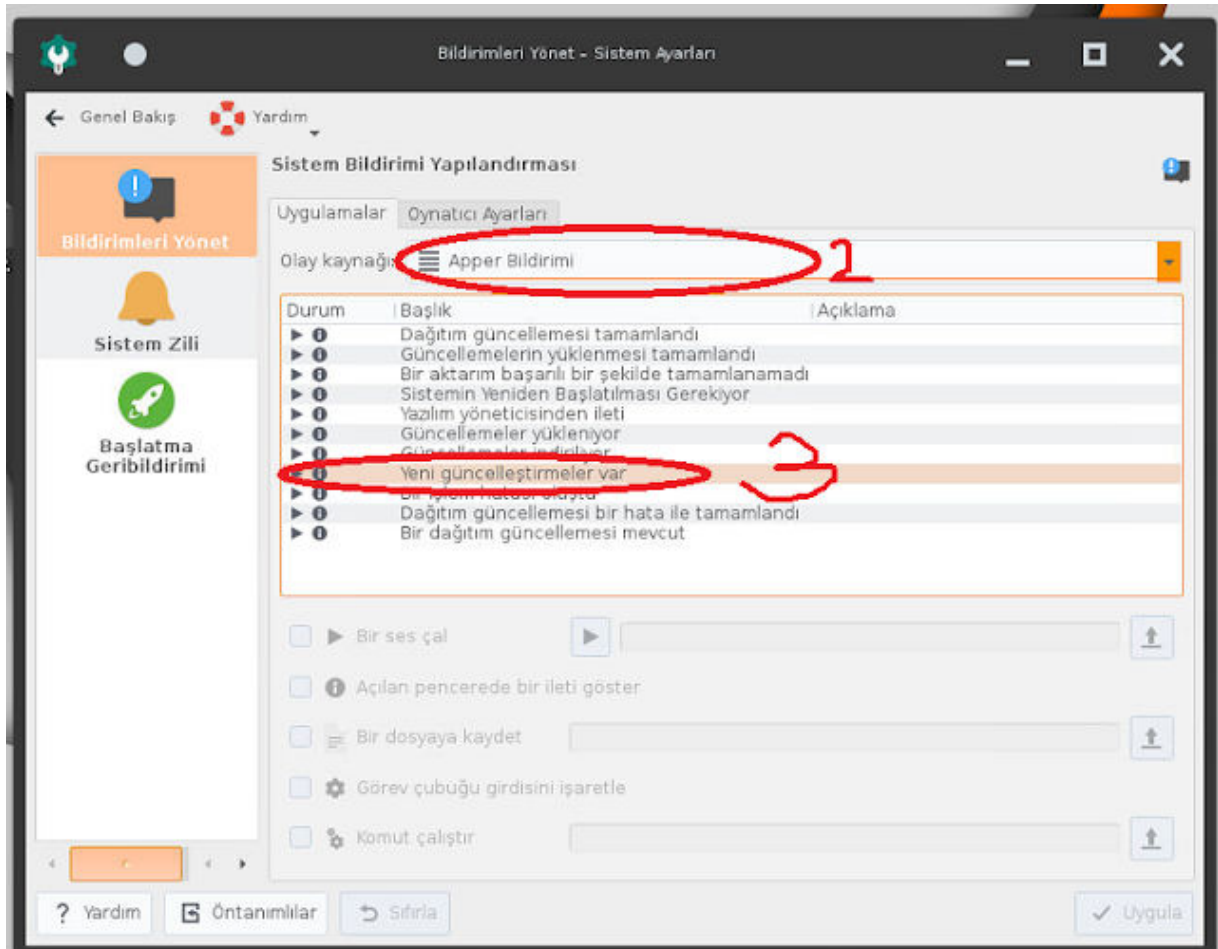
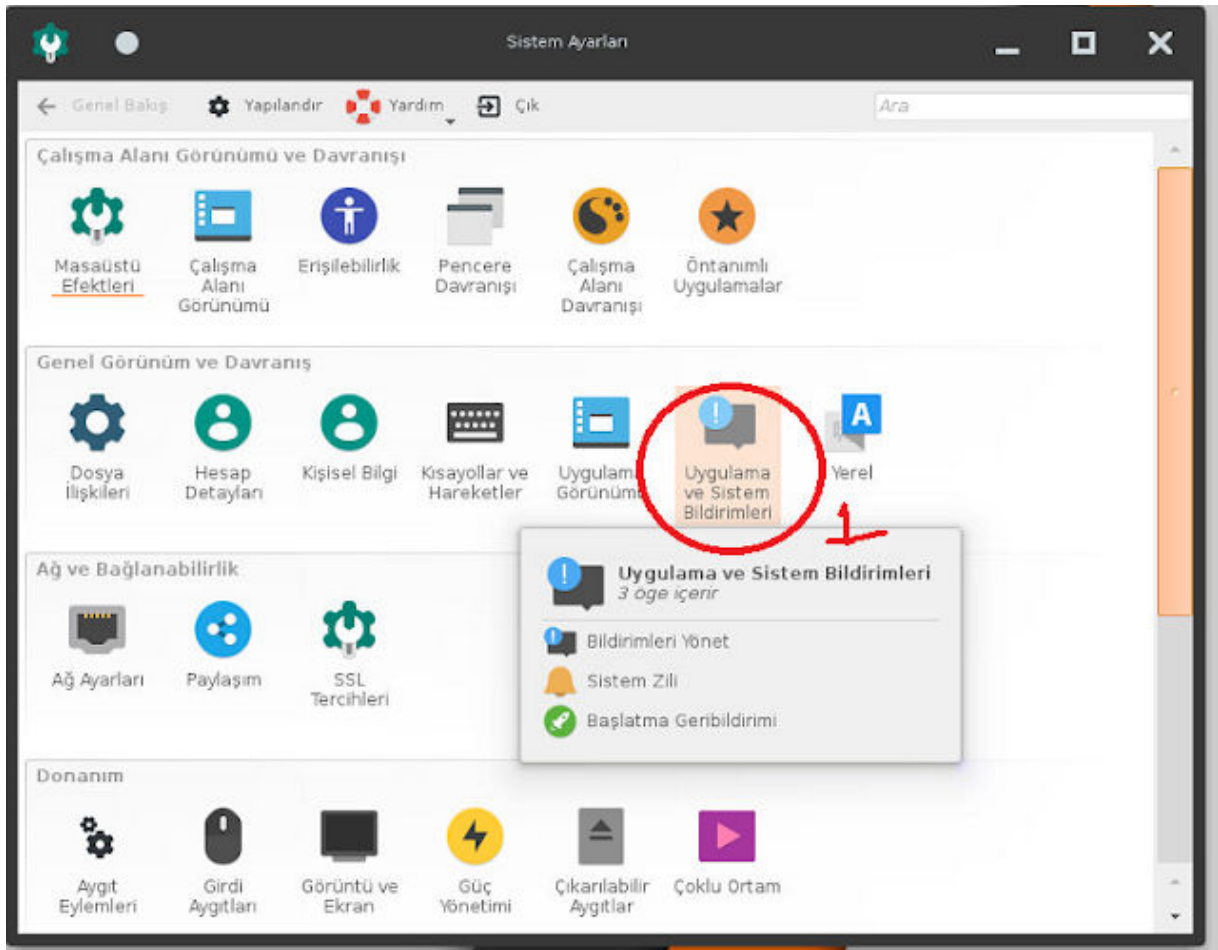




Not: İsterseniz aynı işlemi aşağıdaki text dosyasında işlemleri yapabilirsiniz..



2- Güncelleme İletisini Kapatma için;



Bildirimleri Yönet (değiştirilmiş) - Sistem Ayarları

Genel Bakış Yardım

Sistem Bildirimi Yapılandırması

Uygulamalar Oynatıcı Ayarları

Olay kaynağı: Apper Bildirimi

Durum	Başlık	Açıklama
▶ 0	Dağıtım güncellemesi tamamlandı	
▶ 0	Güncellemelerin yüklenmesi tamamlandı	
▶ 0	Bir aktarım başarılı bir şekilde tamamlanamadı	
▶ 0	Sistemin Yeniden Başlatılması Gerekli	
▶ 0	Yazılım yöneticisinden ileti	
▶ 0	Güncellemeler yükleniyor	
▶ 0	Güncellemeler indiriliyor	
▶ 0	Yeni güncelleştirmeler var	
▶ 0	Bir işlem hatası oluştu	
▶ 0	Dağıtım güncellemesi bir hata ile tamamlandı	
▶ 0	Bir dağıtım güncellemesi mevcut	

▶ Bir ses çal

ⓘ Açılan pencerede bir ileti göster

📄 Bir dosyaya kaydet

⚙️ Görev çubuğu girdisini işaretle

🔄 Komut çalıştır

4

? Yardım Öntanımlılar Uygula